

GRAM  
Xtrem XICayman



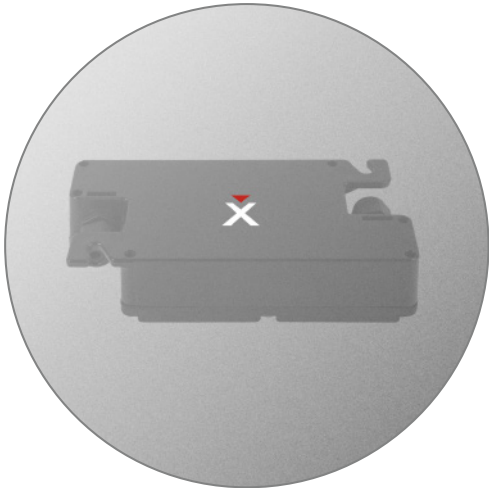
Máxima robustez para un uso duro


- Plataforma de alta resistencia con corazón Xtrem de pesaje totalmente digital.
- Con protección IP-69K opcional, para ambientes muy duros.
- Pulido con microesferas y resistente a la corrosión (AISI 304 o AISI 316).
- Totalmente autónoma, envía los datos a un indicador, un PC, una tablet o un smartphone iOS o Android (\*).
- Máxima seguridad: los datos importantes de ajuste y calibración están dentro de la plataforma.
- Se conecta a la red WiFi (\*) y envía los datos a cualquier equipo conectado a la red IP.
- Flexibilidad total: Envía los datos por cable y WiFi.

Hold	→T←
Time	Item
09:07:46	7638900295641
12:10:26	7638900295641

Corazón Digital  
Módulo digital Xtrem integrado en su interior.

(\*) Opcional.





Práctica con su rampa de acceso

Rampa RL de doble ángulo para una mayor facilidad de acceso, que permite la entrada de transpaletas manuales con mayor facilidad.

Modelo	Dimensiones (mm)	Altura (mm)
RLI-10	1000 x 1150	105
RLI-12	1200 x 1150	105
RLI-15	1500 x 1150	105

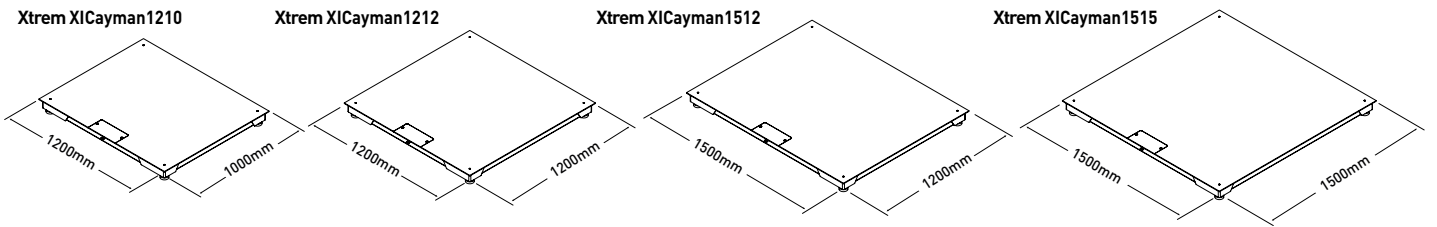


Robusta

Construcción tipo sándwich, para una máxima resistencia y con acabado pulido con microesferas de vidrio a presión.

Modelo	Xtrem XIC 1210-1,5T 304	Xtrem XIC 1210-3T 304	Xtrem XIC 1212-1,5T 304	Xtrem XIC 1212-3T 304	Xtrem XIC 1512-1,5T 304	Xtrem XIC 1512-3T 304	Xtrem XIC 1515-1,5T 304	Xtrem XIC 1515-3T 304	Xtrem XIC 1210-1,5T 316	Xtrem XIC 1210-3T 316	Xtrem XIC 1212-1,5T 316	Xtrem XIC 1212-3T 316	Xtrem XIC 1512-1,5T 316	Xtrem XIC 1512-3T 316	Xtrem XIC 1515-1,5T 316	Xtrem XIC 1515-3T 316
Referencia	6892	60859	60833	60713	6481	60714	60739	6537	70892	70893	70894	70895	70896	70897	70898	70899
Capacidad	1500 kg	3000 kg	1500 kg	3000 kg	1500 kg	3000 kg	1500 kg	3000 kg	1500 kg	3000 kg	1500 kg	3000 kg	1500 kg	3000 kg	1500 kg	3000 kg
Resolución	500 g	1000 g	500 g	1000 g	500 g	1000 g	500 g	1000 g	500 g	1000 g	500 g	1000 g	500 g	1000 g	500 g	1000 g
Unidades de pesada	g, kg, lb, oz															
Conectividad	RS 232-C, WiFi (opcional)															
Velocidad transmisión	9600, 19200, 38400, 57600, 115200 baudios															
Alimentación	Adaptador 230 V/50 Hz (Euro) 7,5 V DC o a través de indicador															
Batería	6V-5AH; Tiempo de servicio 25/60 horas según utilización															
Temperatura de trabajo	+5°C / +35°C															
Grosor chapa	5 mm															
Estructura	Acero inoxidable AISI 304								Acero inoxidable AISI 316							
Células de carga	4 células de acero inoxidable															
Caja suma	Hermética con protección IP-68, de acero inoxidable AISI 304								Hermética con protección IP-68, de acero inoxidable AISI 316							
Dim. plataforma (mm)	1200 x 1000		1200 x 1200		1500 x 1200		1500 x 1500		1200 x 1000		1200 x 1200		1500 x 1200		1500 x 1500	
Altura mínima (mm)	105															
Altura máxima (mm)	115															
Peso neto plataforma (kg)	91		107		129		155		91		107		129		155	
Dim. embalaje (mm)	1300 x 1100 x 310		1300 x 1300 x 310		1600 x 1300 x 310		1600 x 1600 x 310		1300 x 1100 x 310		1300 x 1300 x 310		1600 x 1300 x 310		1600 x 1600 x 310	
Peso total con embalaje (kg)	112		128		156		188		112		128		156		188	

Dimensiones exteriores (mm)



BÁSCULAS INDUSTRIALES



► INDICADOR K3

Compatible XTREM

Ref.	Modelo	Conexión
6170	K3-W	WiFi



Ref.	Modelo	Conexión
6170	K3-X	Cable



► INDICADOR K3i

Compatible XTREM

Ref.	Modelo	Conexión
6171	K3i-W	WiFi



Ref.	Modelo	Conexión
6171	K3i-X	Cable



► INDICADOR K3i Printer (\*)

(\*) Indicador no compatible con equipos digitales Xtrem.  
Solo compatible con equipos analógicos.



Ref.	Modelo	Resolución
60960	K3i Printer	100.000 divisiones



► INDICADOR SC2 (\*)

(\*) Indicador no compatible con equipos digitales Xtrem.  
Solo compatible con equipos analógicos.



Ref.	Modelo	Resolución
5305	SC2 (*)	30.000 divisiones



► INDICADOR K4i (\*)

(\*) Indicador no compatible con equipos digitales Xtrem.  
Solo compatible con equipos analógicos.



Ref.	Modelo	Resolución
60136	K4i (*) M	30.000 / 60.000 div.



► INDICADOR K2 (\*)

(\*) Indicador no compatible con equipos digitales Xtrem.  
Solo compatible con equipos analógicos.



Ref.	Modelo	Resolución
60018	K2 (*) M	60.000 divisiones



► INDICADOR K2E (\*)

(\*) Indicador no compatible con equipos digitales Xtrem.  
Solo compatible con equipos analógicos.



Ref.	Modelo	Resolución
60020	K2E (*) M	60.000 divisiones



► INDICADOR K2N (\*)

(\*) Indicador no compatible con equipos digitales Xtrem.  
Solo compatible con equipos analógicos.



Ref.	Modelo	Resolución
60019	K2N (*) M	60.000 divisiones



► INDICADOR K2P (\*)

(\*) Indicador no compatible con equipos digitales Xtrem.  
Solo compatible con equipos analógicos.



Ref.	Modelo	Resolución
60022	K2P (*) M	60.000 divisiones

► VERIFICACIÓN

Ref.	Certificados
8016	Certificado de verificación CE de 301 kg a 600 kg (*) M
8031	Certificado de verificación CE de 601 kg a 1500 kg (*) M
8032	Certificado de verificación CE de 1501 kg a 3000 kg (*) M

Ref.	Certificados
8025	Certificado ISO CAL de 301 kg a 600 kg
8029	Certificado ISO CAL de 601 kg a 1500 kg
8030	Certificado ISO CAL de 1501 kg a 3000 kg

M (\*) Para equipos verificados debe incluirse indicador "M" y Certificado de verificación.

BÁSCULAS INDUSTRIALES

► OPCIONES INDICADOR

Ref.	Modelo
33799	Placa WiFi
32330	Salida de 3 relés (K3, K3i)
60033	RS-232 (K2, SC2)
33772	Placa RTC (K3, K3i)

► SOPORTES / BASES COLUMNAS

Ref.	Modelo
33207	Soporte rótula ABS
3803	Soporte U tubo acero inoxidable
32278	Soporte U pared de acero inoxidable
31661	Soporte pared acero pintado con rótula ABS



Indicador no incluido.

Ref.	Modelo
3804	Base acero pintado con columna
3805	Base acero inoxidable con columna
71337	Base acero inoxidable con columna K4i

► CABLES

Ref.	Modelo
61084	Cable USB Direct K
33205	Cable RS-232 a RD3 o PC K, 1,5 m
3738	Cable RS-232 a RD3 o PC K, 4 m
32294	Cable RS-232 a Impresora K
36767	Cable RS-232 a PC (K2, SC2)
36766	Cable RS-232 a Impresora (K2, SC2)
36857	Cable RS-232 a PC (K4i)
36858	Cable RS-232 a Impresora (K4i)

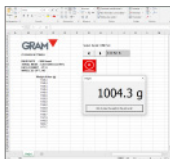


► SOFTWARE

Ref.	Modelo
----	APP Xtrem iOS / Android
----	Software Xtrem PC



Ref.	Modelo
3792	Software EX-Link para PC (**)



Ref.	Modelo
4877	Software PW-Link para PC (***)



► PERIFÉRICOS

Ref.	Modelo
70814	Etiquetadora Q2
70034	Impresora PR4 (RS-232)



Etiquetadora Q2.

Ref.	Accesorios etiquetadoras
36904	Rollo etiquetas Q2 70x58mm



Impresora PR4.

Ref.	Modelo
5263	Indicador repetidor RD3 (RS-232)




Ref.	Modelo
60210	Semáforo LED con placa de relés



► ACCESORIOS PLATAFORMA

Ref.	Modelo
71183	RLI-10 Rampa para 1210
71184	RLI-12 Rampa para 1212 y 1512
71185	RLI-15 Rampa para 1515 y 2015
60985	MPI-1210 Marco pletinas para empotrar
70925	MPI-1212 Marco pletinas para empotrar
4843	MPI-1512 Marco pletinas para empotrar



Rampa RL

Ref.	Modelo
36948	Células C3 acero niquelado IP67
36949	Células C3 acero inoxidable IP68
70801	Células C3 acero inoxidable IP69K
36950	Células C3 acero inoxidable IP69K Plus



Célula C3

(\*\*) Compatible con Z3, K3, K3i, S2, S3-RS, S5i-RS.  
(\*\*\*) Compatible con Z3, K3, K3i, K3i Printer, MK3, MK3 Printer, S2, S3, S5i, S7i.